



INVESTICE DO ROZVOJE VZDĚLÁVÁNÍ

<b>Identifikátor materiálu</b>	<b>EU: ICT- 3- 1</b>
<b>Anotace</b>	Žák vybírá oblíbené barvy a zdůvodňuje proč. Porovnává s výběrem barev u spolužáků. Seznamuje se s pojmy: základní barvy, míchání barev. Na prezentaci navazuje praktická činnost – malba.
<b>Autor</b>	Mgr. Zdeněk Chvojka
<b>Jazyk</b>	Čeština
<b>Vzdělávací oblast</b>	Umění a kultura
<b>Vzdělávací obor</b>	Výtvarná výchova
<b>ICT = Předmět/Téma</b>	Výtvarná výchova/Základní pojmy pro VV a výtvarné techniky
<b>Očekávaný výstup</b>	Žák zná a pojmenuje barvy základní tj. primární. Pojmy dokáže správně používat při výtvarné činnosti a v dalším praktickém životě.
<b>Speciální vzdělávací potřeby</b>	Zdravotní postižení - LMP
<b>Klíčová slova</b>	Základní barvy , primární barvy, míchání barev, barevné tóny
<b>Druh učebního materiálu</b>	Prezentace
<b>Druh interaktivity</b>	Kombinace
<b>Cílová skupina</b>	Žák
<b>Stupeň a typ vzdělávání</b>	základní vzdělávání – 2. stupeň
<b>Typická věková skupina</b>	11 - 13 let / 6. a 7. ročník
<b>Období tvorby DUM</b>	9/2012

# BARVY KOLEM NÁS



## 1. BARVY ZÁKLADNÍ - PRIMÁRNÍ

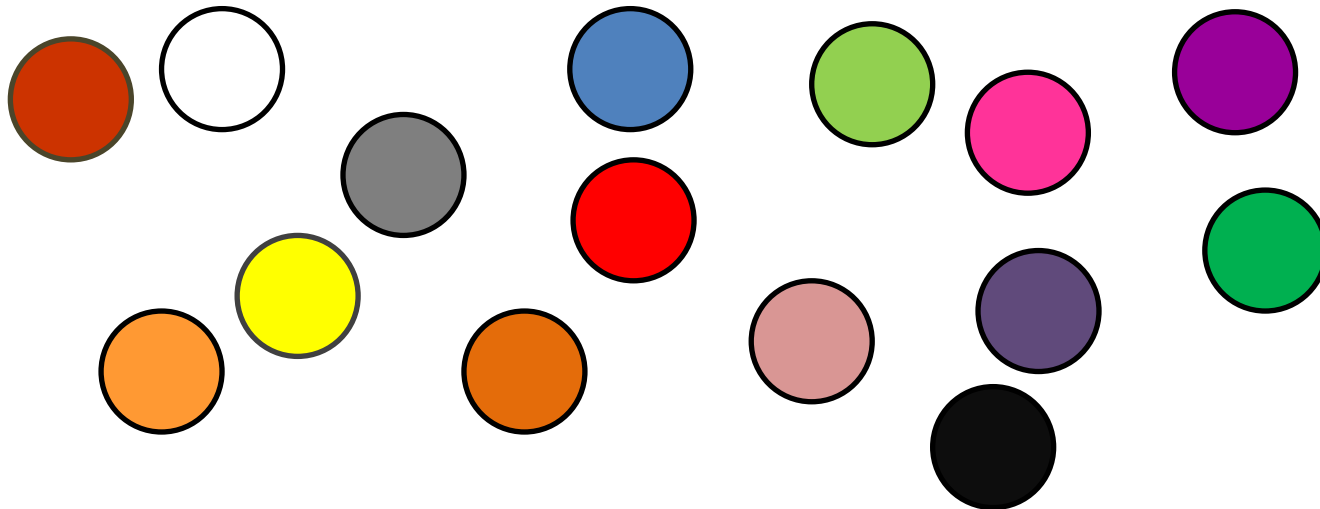
Svět kolem nás je plný barev.  
Některých si všimneme rychle, některé vnímáme jen  
tak mimochodem.  
Mnohé se nám líbí a proto je vyhledáváme.

## Které barvy se ti líbí?

Jakou barvu má mít tvoje aktovka,  
nový svetr, koberec v dětském pokoji nebo auto?

LÍBÍ SE MI.

NELÍBÍ SE MI.

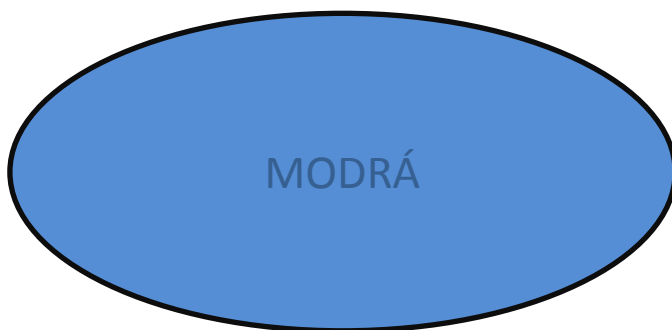

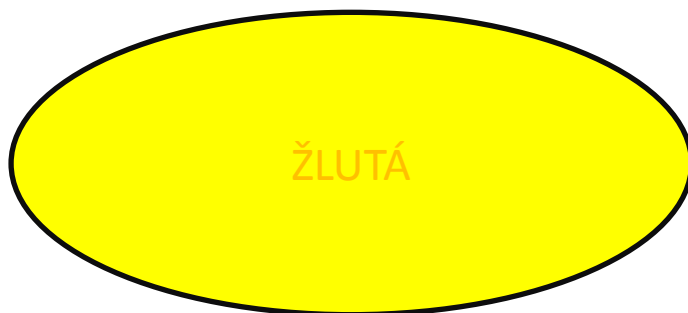


Všechny barvy se dají při výtvarné činnosti namíchat.

Pouze tři nenamícháme. Jsou to

## BARVY ZÁKLADNÍ - PRIMÁRNÍ.

Určíš je správně?



ŽLUTÁ + ČERVENÁ + MODRÁ

V tiskárně používají tiskaři při tisku pro označení základních barev následující pojmy:

modrá = azurová

červená = purpurová

žlutá = žlutá.

Vzájemným mícháním základních barev a dalších barev, vznikají nové barvy a barevné odstíny.

Hodně záleží na tom, jaké množství jednotlivých barev použiješ.

Dvě stejné barvy v poměru 30+70 a 60+40,  
vytvoří jinou barvu.



Tímto způsobem mícháš barvy při malování.



Úkol pro vás.

Namalujte obrázek, kde použijete pouze základní barvy.  
Pouze červenou, žlutou, modrou a další odstíny základních barev.

# Zdroje:

## **Uveřejněné odkazy [cit. 2012-09-20]. Dostupné pod licencí Clker na WWW:**

- Hlava s úsměvem: archív autora, Věra Chvojková
- Barevný kruh: <http://www.clker.com/cliparts/3/7/c/f/12819886741529249972Colorwheel.svg.med.png>