

INVESTICE DO ROZVOJE VZDĚLÁVÁNÍ


„KOTVA“ CZ.1.07/1.4.00/21.3537

Identifikátor materiálu	EU: PRIR - 13
Anotace	Pracovní list je určen k procvičení a upevnění probrané látky na téma PTÁCI.
Autor	Mgr. Daniela Ročková
Jazyk	Čeština
Vzdělávací oblast	Člověk a jeho svět
Vzdělávací obor	Člověk a jeho svět
PRIR = Oblast/Předmět	Čas – Člověk a jeho svět/Přírodověda
Očekávaný výstup	Žák doplní části ptačího těla; zaškrtně správná slova ve větách; rozdělí vyjmenované ptáky na volně žijící, drůbež a dravce; doplní samce, samice nebo mládě u domácích ptáků; určí jména ptáků dle obrázků; doplní tabulku dle druhu ptáků; nakreslí ptačí budku nebo krmítko; odpovídá na otevřené otázky;
Speciální vzdělávací potřeby	- zdravotní postižení - LMP
Klíčová slova	Ptáci, části ptačího těla, druhy ptáků
Druh učebního materiálu	Pracovní list
Druh interaktivity	Aktivita
Cílová skupina	Žák
Stupeň a typ vzdělávání	základní vzdělávání – první stupeň
Typická věková skupina	10 - 12 let / 5. ročník
Období tvorby DUM	7/2012

INVESTICE DO ROZVOJE VZDĚLÁVÁNÍ

Pracovní list – PTÁCI

1. Doplň části ptačího těla:



Nápověda: hlava, oko, zobák, trup, křídla, nohy, ocas.

2. Škrtni nesprávná slova:

Ptáci mají tělo porostlé **kůží – peřím.**

Samičky **rodí živá mláďata – snáší vajíčka.**

Vajíčka **nemusí - musí** zahřívát, aby se z nich vylíhla mláďata.






Z vajíček se vylíhnou **mláďata - larvy**, o která se **musí – nemusí** rodiče starat.

INVESTICE DO ROZVOJE VZDĚLÁVÁNÍ

3. Zelenou pastelkou potrhni drůbež, červenou volně žijící ptáky a žlutou podtrhni dravé ptáky:

Kur domácí, výr velký, sýkora koňadra, vlaštovka, sýček obecný, sova pálená, krůta domácí, husa domácí, pěnkava, čáp bílý, kukačka, kachna domácí.

4. Doplň do tabulky samce, samici nebo mládě domácích ptáků:

					
samec			krocan		
samice	holubice			husa	
mládě		kuře			kachně

Čím jsou pro nás domácí ptáci užiteční: _____

5. Pojmenuj tyto ptáky:




INVESTICE DO ROZVOJE VZDĚLÁVÁNÍ

6. Doplň tabulku:

Domácí ptáci:	Dravci:	Ptáci žijící na poli:	Ptáci žijící lese:	Ptáci žijící v zahradách:

7. Nakresli do obdélníčku ptačí budku nebo krmítko:



Co dáváme ptáčkům v zimě do krmítka? _____

8. Odpověz na otázky:

Proč někteří ptáci na zimu odlétají do teplých krajín? _____

Víš, kteří to jsou? _____



INVESTICE DO ROZVOJE VZDĚLÁVÁNÍ

Zdroje:

Uveřejněné odkazy [cit. 2012-07-25]. Dostupné pod licencí Clker na WWW:

pták: <http://www.clker.com/clipart-10087.html>
holub: <http://www.clker.com/clipart-10621.html>
slepice: <http://www.clker.com/clipart-11872.html>
krocán: <http://www.clker.com/clipart-11881.html>
husa: <http://www.clker.com/clipart-23608.html>
kachna: <http://www.clker.com/clipart-23635.html>
čáp: <http://www.clker.com/clipart-160126.html>
sova: <http://www.clker.com/clipart-11853.html>
vlaštovka: <http://www.clker.com/clipart-swallow-2.html>
labuť: <http://www.clker.com/clipart-swan-3.html>
orel: <http://www.clker.com/clipart-11877.html>