

















































## INVESTICE DO ROZVOJE VZDĚLÁVÁNÍ

„KOTVA“ CZ.1.07/1.4.00/21.3537

Identifikátor materiálu	EU: PRIR - 25
<b>Anotace</b>	Hry pexeso a bingo mají za úkol zábavnou formou procvičit a zopakovat vše, co žáci vědí o rostlinách
<b>Autor</b>	Mgr. Daniela Ročková
<b>Jazyk</b>	Čeština
<b>Vzdělávací oblast</b>	Člověk a jeho svět
<b>Vzdělávací obor</b>	Člověk a jeho svět
<b>PRIR = Oblast/Předmět</b>	Čas – Člověk a jeho svět/Přírodověda
<b>Očekávaný výstup</b>	Žák hravou formou opakuje různá dělení rostlin, určování, cvičí postřeh a paměť
<b>Speciální vzdělávací potřeby</b>	- zdravotní postižení - LMP
<b>Klíčová slova</b>	Pravidla hry, rostliny, dělení
<b>Druh učebního materiálu</b>	Pracovní list - hry
<b>Druh interaktivity</b>	Aktivita
<b>Cílová skupina</b>	Žák
<b>Stupeň a typ vzdělávání</b>	základní vzdělávání – první stupeň
<b>Typická věková skupina</b>	10 - 12 let / 5. ročník
<b>Období tvorby DUM</b>	8/2012

INVESTICE DO ROZVOJE VZDĚLÁVÁNÍ

					
	JAVOR		JABLOŇ		SMRK
					
HRUŠEŇ		DUB		LÍPA	
					
	BŘÍZA		BOROVICE		TŘEŠEŇ
					
BROSKVOŇ		TULIPÁN		NARCIS	
					
	KOPRETINA		LEKNÍN		PAMPELIŠKA
					
ZVONEK		ŘEDKVIČKA		KUKUŘICE	
					
	OKUREK		BRAMBOR		BORŮVKA
					
RŮŽE		MALINÍK		OSTRUŽINÍK	

## INVESTICE DO ROZVOJE VZDĚLÁVÁNÍ

ROSTLINY 	ROSTLINY 	ROSTLINY 	ROSTLINY 	ROSTLINY 	ROSTLINY 
ROSTLINY 	ROSTLINY 	ROSTLINY 	ROSTLINY 	ROSTLINY 	ROSTLINY 
ROSTLINY 	ROSTLINY 	ROSTLINY 	ROSTLINY 	ROSTLINY 	ROSTLINY 
ROSTLINY 	ROSTLINY 	ROSTLINY 	ROSTLINY 	ROSTLINY 	ROSTLINY 
ROSTLINY 	ROSTLINY 	ROSTLINY 	ROSTLINY 	ROSTLINY 	ROSTLINY 
ROSTLINY 	ROSTLINY 	ROSTLINY 	ROSTLINY 	ROSTLINY 	ROSTLINY 
ROSTLINY 	ROSTLINY 	ROSTLINY 	ROSTLINY 	ROSTLINY 	ROSTLINY 
ROSTLINY 	ROSTLINY 	ROSTLINY 	ROSTLINY 	ROSTLINY 	ROSTLINY 

## INVESTICE DO ROZVOJE VZDĚLÁVÁNÍ

### **Aktivita – PEXESO téma ROSTLINY**

#### **Postup práce:**

Pexeso zalaminujeme a vystříháme (máme zadní i přední stranu barevnou).

#### **Využití:**

- klasické pexeso
- poznávání probraných rostlin (název rostliny je pouze na jedné kartičce)
- rozdělujeme rostliny na byliny a dřeviny
- dřeviny rozdělujeme na stromy a keře
- stromy rozdělujeme na ovocné, jehličnaté a listnaté
- rozdělujeme rostliny na rostliny rostoucí v okrasné zahradě, zeleninové, na louce, ve vodě a v lese
- hledáme obiloviny, okopaniny, zeleninu a ovoce
- zařazujeme do ČJ – řadíme podle abecedy
- zařazujeme do M – tvoříme slovní úlohy
- pracujeme ve skupinách
- hrajeme BINGO

## INVESTICE DO ROZVOJE VZDĚLÁVÁNÍ

### BINGO

#### Pravidla hry:

1. Učitel si připraví pro každého žáka podobnou hrací kartu, kterou zalaminuje.
2. Učitel ukazuje kartičku s rostlinou (může i nahlas číst).
3. Žák, který se přihlásí jako první, že má tuto rostlinu na hrací kartě si ji může vzít a vložit na hrací kartu kam patří.
4. Žák, který získá všechny rostliny ze své hrací karty nebo utvoří celou řadu, zavolá BINGO a vyhrává.
5. Tuto hru lze různě obměňovat.

**Hrací karty** (lze různě obměňovat):

1.

LEKNÍN	OSTRUŽINÍK	SMRK	LÍPA
KOPRETINA	RŮŽE	OKURKA	JAVOR

2.

BŘÍZA	PAMPELIŠKA	TŘEŠEŇ	MALINÍK
TULIPÁN	BROSKVOŇ	HRUŠEŇ	NARCIS



## INVESTICE DO ROZVOJE VZDĚLÁVÁNÍ

### **Zdroje:**

**Uveřejněné odkazy [cit. 2012-08-07]. Dostupné pod licencí Clker na WWW:**

javor: <http://www.clker.com/clipart-2538.html>  
smrk: <http://www.clker.com/clipart-pine-tree-.html>  
jabloň: <http://www.clker.com/clipart-apple-tree-with-roots.html>  
hrušeň: <http://www.clker.com/clipart-pear-tree.html>  
dub: <http://www.clker.com/clipart-simple-tree.html>  
žalud: <http://www.clker.com/clipart-cartoon-nut.html>  
lípa: <http://www.clker.com/clipart-tree.html>  
list lípy: <http://www.clker.com/clipart-linden-leaf.html>  
bříza: <http://www.clker.com/clipart-12557.html>  
borovice: <http://www.clker.com/clipart-green-pine-tree-1.html>  
třešeň: <http://www.clker.com/clipart-hi-ho-cherry-tree.html>  
třešně: <http://www.clker.com/clipart-pris-cherries.html>  
broskvoň: <http://www.clker.com/clipart-194657.html>  
broskev: <http://www.clker.com/clipart-4047.html>  
tulipán: <http://www.clker.com/clipart-2530.html>  
narcis: <http://www.clker.com/clipart-2545.html>  
kopretina: <http://www.clker.com/clipart-4372.html>  
leknín: <http://www.clker.com/clipart-11406.html>  
smetánka lékařská: <http://www.clker.com/clipart-12494.html>  
zvonek: <http://www.clker.com/clipart-12483.html>  
ředkvička: <http://www.clker.com/clipart-4103.html>  
kukuřice: <http://www.clker.com/clipart-4107.html>  
okurek: <http://www.clker.com/clipart-10929.html>  
lilek brambor: <http://www.clker.com/clipart-2532.html>  
borůvka: <http://www.clker.com/clipart-12584.html>  
růže: <http://www.clker.com/clipart-12507.html>  
malina: <http://www.clker.com/clipart-simple-raspberry.html>  
ostružiník: <http://www.clker.com/clipart-blackberry-2.html>