

INVESTICE DO ROZVOJE VZDĚLÁVÁNÍ

„KOTVA“ CZ.1.07/1.4.00/21.3537

Identifikátor materiálu	EU: ICT- 1- 44
Anotace	Žák za pomoci přihlašovacích údajů otevře PC. Seznámí se s pojmy okno, ikona, hlavní nabídka – Start a správně zavře PC.
Autor	Mgr. Zdeněk Chvojka
Jazyk	Čeština
Vzdělávací oblast	Informační a komunikační technologie
Vzdělávací obor	Informační a komunikační technologie
ICT = Oblast/Předmět	Informatika/Základy obsluhy počítače, textový editor
Očekávaný výstup	Žák rozumí klíčovým slovům, správně je používá, bez pomoci zapne počítač, používá přihlašovací údaje, umí počítač vypnout.
Speciální vzdělávací potřeby	Zdravotní postižení - LMP
Klíčová slova	Start, Power, uživatelské jméno, heslo, hlavní nabídka, okna, ikony, úsporný režim, vypnout, restartovat PC
Druh učebního materiálu	Pracovní list
Druh interaktivity	Kombinace
Cílová skupina	Žák
Stupeň a typ vzdělávání	základní vzdělávání – 1. stupeň
Typická věková skupina	10 - 12 let /4. a 5. ročník
Období tvorby DUM	9/2012

INVESTICE DO ROZVOJE VZDĚLÁVÁNÍ

ZAPNUTÍ – VYPNUTÍ POČÍTAČE

1/Počítač uveďte k životu tlačítkem **POWER**.



2/Zapni monitor počítače, tlačítko má stejný symbol.

3/Rozsvítí se obrazovka – **OPERAČNÍ PROGRAM**.

4/V **DIALOGOVÉM OKNĚ** vyplň svoje **UŽIVATELSKÉ JMÉNO** a **HESLO**.

5/Potvrď **OK** nebo klávesou **ENTER**.

6/Otevře se ti **OKNO**.

7/Na ploše okna se objeví **IKONY**.

Internet	Google	Word	Dokumenty	Koš	a další
----------	--------	------	-----------	-----	---------

8/Na spodní straně okna **HLAVNÍ NABÍDKA** s názvem **START**, další malé ikony.
Co asi znamenají?

START		ČJ/AJ	9.9. 2012	11:45
--------------	--	-------	-----------	-------

9/Klikni na **START**.

10/Rozbalí se ti **NABÍDKA**.

NABÍKA PROGRAMŮ	INFORMACE K PC
Internet	Dokumenty
E-mail	Poslední dokumenty
Word	Obrázky
Excel	Tento počítač
Atd.	Atd.

11/Vyber si a otevři **PROGRAM**, začni pracovat.

12/Po ukončení práce nenechávej počítač zbytečně běžet.

ŠETŘI POČÍTAČ A ELEKTRICKOU ENERGII.




INVESTICE DO ROZVOJE VZDĚLÁVÁNÍ



13/K vypnutí PC nepoužívej tlačítko **POWER**.




JEN V KRAJNÍ NOUZI. UČINÍ TAK POUZE UČITEL.

14/PC vypneš přes nabídku **START**, klikni na ni.

Vypnout počítač		
		
Úsporný režim	Vypnout	Restartovat
PC není vypnutý, jen dřímá.	PC se vypne celý.	Používá se po instalaci nových programů,...
Storno		
Když nechci PC zavřít, budu pokračovat v práci.		

Odhlásit	Přepnout uživatele
	
Odhlásíš se, ale PC je zapnut.	PC přepneš na jiného uživatele.

Hodnocení. Jak na tom jsi?	
Umím bez cizí pomoci zapnout PC?	
Znám svoje uživatelské jméno? Napiš ho.	
Pamatuji si svoje tajné heslo? Ano, ne?	
Umím bezpečně vypnout PC?	
Kdy mohu použít  k vypnutí PC?	



MINISTERSTVO ŠKOLSTVÍ,
MLÁDEŽE A TĚLOVÝCHOVY



OP Vzdělávání
pro konkurenceschopnost

INVESTICE DO ROZVOJE VZDĚLÁVÁNÍ

Zdroje

Uveřejněné odkazy [cit. 2012-09-20]. Dostupné pod licencí Clker na WWW:

- Tlačítko Power: <<http://www.clker.com/cliparts/e/S/x/j/e/A/power-button-on-green-background-th.png>>
- Tlačítko úsporný režim:

<http://www.clker.com/cliparts/7/7/4/c/1195426969921405703molumen_multicolor_power_buttons_2.svg.thumb.png>

- Tlačítko odhlásit - klíček:

<<http://www.clker.com/cliparts/4/d/b/9/119498588455846165170a021.svg.thumb.png>>