

## INVESTICE DO ROZVOJE VZDĚLÁVÁNÍ

„KOTVA“ CZ.1.07/1.4.00/21.3537

Identifikátor materiálu	EU: ICT- 1- 59
<b>Anotace</b>	Žák orientuje stránku na šířku, vloží tabulku, doplní označení hodin, dnů v týdnu a předmětů. Volné hodiny zvýrazní barvou. Rozvrh hodin doplní obrázkem.
<b>Autor</b>	Mgr. Zdeněk Chvojka
<b>Jazyk</b>	Čeština
<b>Vzdělávací oblast</b>	Informační a komunikační technologie
<b>Vzdělávací obor</b>	Informační a komunikační technologie
<b>ICT = Oblast/Předmět</b>	Informatika/Základy obsluhy počítače, textový editor
<b>Očekávaný výstup</b>	Žák ve Wordu orientuje stránku, vloží tabulku a vyplní ji textem. Text v buňkách zarovná a zvýrazní barvou, vloží obrázek, upraví jeho velikost, hodnotí svoji práci.
<b>Speciální vzdělávací potřeby</b>	Zdravotní postižení - LMP
<b>Klíčová slova</b>	Orientace stránky, vložení, tabulka, řádky, sloupce, rozložení, sloučit buňky, zarovnání textu
<b>Druh učebního materiálu</b>	Pracovní list
<b>Druh interaktivity</b>	Aktivita
<b>Cílová skupina</b>	Žák
<b>Stupeň a typ vzdělávání</b>	základní vzdělávání – 2. stupeň
<b>Typická věková skupina</b>	14 - 15 let / 8. ročník
<b>Období tvorby DUM</b>	10/2012



evropský  
sociální  
fond v ČR



EVROPSKÁ UNIE



MINISTERSTVO ŠKOLSTVÍ,  
MLÁDEŽE A TĚLOVÝCHOVY



OP Vzdělávání  
pro konkurenceschopnost

INVESTICE DO ROZVOJE VZDĚLÁVÁNÍ

## TABULKA - ROZVRH HODIN

1/Zapni počítač, přihlas se.

2/Otevři **DOKUMENTY** a svoji **SLOŽKU**.

3/**SOUBOR, NOVÝ** dokument **Word**.

4/Název dokumentu: **ROZVRH HODIN**.

5/Na záložce **ROZLOŽENÍ STRÁNKY, ORIENTACE** uprav stránku **NA ŠÍŘKU**.

6/Na záložce **VLOŽENÍ, TABULKA** vlož tabulku:

- 8 řádků, 8 sloupečků
- Písmo Calibri, velikost 14

7/Tabulku doplň podle ukázky.

8/Označ první řádek. Na záložce **ROZLOŽENÍ** vytvoř jednu buňku **SLOUČIT BUŇKY**.

9/Do druhého řádku napiš hodiny:

- 1. až 7.
- na záložce **ROZLOŽENÍ** zarovnej na střed

10/Od třetího řádku napiš do prvního sloupce:

- dny v týdnu
- na záložce **ROZLOŽENÍ** zarovnej vlevo
- velká písmena

11/ Doplňte vyučovací předměty podle skutečného rozvrhu:

- zkratky, velká písmena
- na záložce **ROZLOŽENÍ** zarovnej na střed

12/ Volné hodiny vyplňte barvou, záložka **DOMŮ, STÍNOVÁNÍ** – škopek.

13/Do posledního řádku napiš opět označení hodin /1. až 7./.

14/Do prvního řádku vložte obrázek podle „libosti“.

## INVESTICE DO ROZVOJE VZDĚLÁVÁNÍ


### ÚKOL PRO TOHO, KDO JE HOTOV A MÁ JEŠTĚ ČAS.

Vyber na záložce **DOMŮ** jiný **VZHLED** a **VELIKOST PÍSMŮ**.




**POZOR!** Musíš zůstat se svou tabulkou na 1 stránce.

16/Zkontroluj, vytiskni a ulož dokument.

17/Proveď v přiložené tabulce hodnocení práce.

							
	1.	2.	3.	4.	5.	6.	7.
PONDĚLÍ	ČJ	MA			TV		
ÚTERÝ	PŘ		HV	VV			
STŘEDA		VL					I
ČTVRTEK	RO	AJ		TV			
PÁTEK	PČ	PČ					
	1.	2.	3.	4.	5.	6.	7.

Jak se mi práce podařila? Zatrhni.

		
---	---	---



MINISTERSTVO ŠKOLSTVÍ,  
MLÁDEŽE A TĚLOVÝCHOVY



OP Vzdělávání  
pro konkurenceschopnost

## INVESTICE DO ROZVOJE VZDĚLÁVÁNÍ

### ZDROJE:

**Uveřejněné odkazy [cit. 2012-10-07]. Dostupné pod licencí Clker na WWW:**

- Ptáček: Mgr. Zdeněk Chvojka
- Usměvavý smajlík:  
<<http://www.clker.com/cliparts/d/e/7/3/11949864581583801855smiley101.svg.med.png>>
- Plačící smajlík:  
<<http://www.clker.com/cliparts/b/a/b/f/1194986462987732710smiley106.svg.med.png>>