

INVESTICE DO ROZVOJE VZDĚLÁVÁNÍ

„KOTVA“ CZ.1.07/1.4.00/21.3537

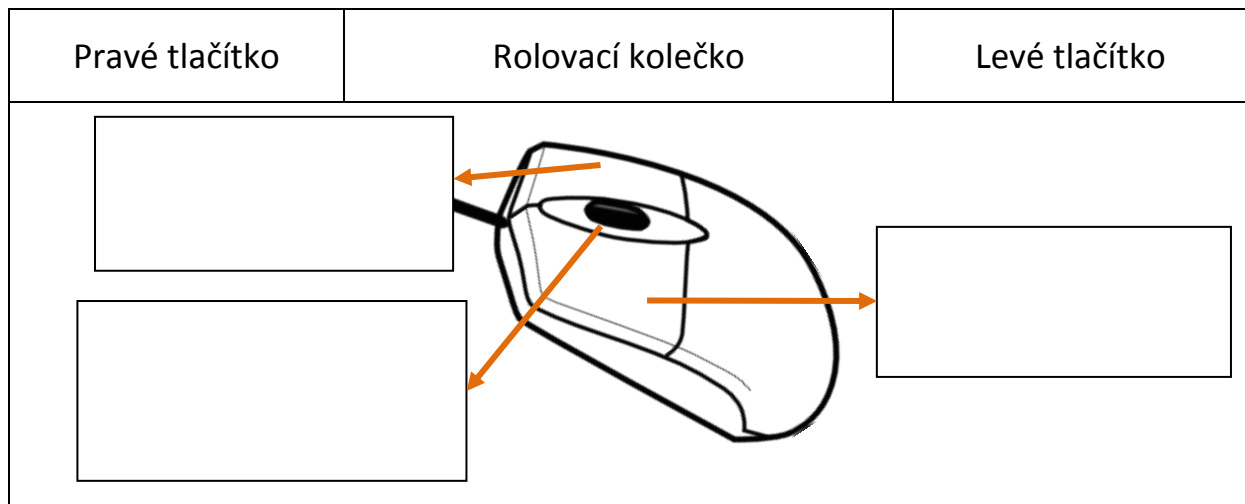
Identifikátor materiálu	EU: ICT- 1- 43
Anotace	Žák popíše části myši, seznamuje se se symboly pro myš na obrazovce, procvičuje prakticky klikání a tažení s myší. Procvičí si práci s myší - kurzorem v textu.
Autor	Mgr. Zdeněk Chvojka
Jazyk	Čeština
Vzdělávací oblast	Informační a komunikační technologie
Vzdělávací obor	Informační a komunikační technologie
ICT = Oblast/Předmět	Informatika/Základy obsluhy počítače, textový editor
Očekávaný výstup	Žák procvičuje klik, dvojklik, trojklik a tažení pomocí myši
Speciální vzdělávací potřeby	Zdravotní postižení - LMP
Klíčová slova	Myš, klik, dvojklik, trojklik, tažení, P a L tlačítko myši, rolovací kolečko, symboly pro myš na monitoru
Druh učebního materiálu	Pracovní list
Druh interaktivity	Aktivita
Cílová skupina	Žák
Stupeň a typ vzdělávání	základní vzdělávání – 1. stupeň
Typická věková skupina	10 - 12 let /4. a 5. ročník
Období tvorby DUM	9/2012

INVESTICE DO ROZVOJE VZDĚLÁVÁNÍ





PRÁCE S MYŠÍ

Pomocí myši ovládáš počítač.

Myš má levé a pravé tlačítko a uprostřed rolovací kolečko.



Na monitoru může mít myš nejrůznější podobu, např.

Kurzor	Ruka	Přesýpací hodiny	Šipka	Rotující kolečko
I				

Myš uchopíš celou rukou.

Myší pohybuješ po podložce → po monitoru se pohybuje **ŠIPKA** nebo **KURZOR**.

ŠIPKU nasměřuj na **IKONU**.

KLIK

- 1x klikneš na L tlačítko, IKONA se otevře

INVESTICE DO ROZVOJE VZDĚLÁVÁNÍ

TÁHNOUT

- šipkou najed' na ikonu,
- zmáčkni L tlačítko a drž, táhni ikonu přes monitor = **PŘEMÍSTĚNÍ**

DVOJKLIK

- 2x L tlačítkem rychle klikni na ikonu, otevřeš si program, vybraný dokument,...

KLIK NA P TLAČÍTKO

- 1x klikni na P tlačítko, otevře se ti okno, **MÍSTNÍ NABÍDKA**

S KURZOREM V TEXTU

Práce s **KURZOREM** v textu.

KLIK

- pomocí myši si **KURZOR** nastav na potřebné místo
- 1x klikni a můžeš psát

DVOJKLIK

- **KURZOR** nastav na slovo
- 2x rychle klikni, slovo se zamodří, můžeš smazat nebo pomocí šipky přemístit

TROJKLIK

- **KURZOR** nastav na slovo
- 3x rychle klikni, celý odstavec textu se zamodří, můžeš smazat, kopírovat nebo pomocí šipky přemístit

INVESTICE DO ROZVOJE VZDĚLÁVÁNÍ




Úkol pro tebe. Doplň odpovědi.

Kterou rukou držíš myš?	
Jak držíš myš?	
Kterým prstem ovládáš L tlačítko?	
Kterým prstem ovládám P tlačítko?	
Kterým prstem ovládáš rolovací kolečko?	

Nápověda:

pravou, celou rukou, palcem a prsteníčkem nebo malíčkem,
levou, ukazováčkem, prostředníčkem, ukazováčkem.

Jak se mi klikalo? Zatrhni.

		
---	---	---



evropský
sociální
fond v ČR



EVROPSKÁ UNIE



MINISTERSTVO ŠKOLSTVÍ,
MLÁDEŽE A TĚLOVÝCHOVY



OP Vzdělávání
pro konkurenceschopnost

INVESTICE DO ROZVOJE VZDĚLÁVÁNÍ

ZDROJE:

Uveřejněné odkazy [cit. 2012-09-20]. Dostupné pod licencí Clker na WWW:

- Plačící smajlík: <http://www.clker.com/cliparts/b/a/b/f/1194986462987732710smiley106.svg.med.png>
- Usměvavý smajlík: <http://www.clker.com/cliparts/d/e/7/3/11949864581583801855smiley101.svg.med.png>
- Myš: http://www.clker.com/cliparts/f/7/e/b/11971485231218123211aritzg_Mouse.svg.med.png
- Ruka: http://www.clker.com/cliparts/9/1/1/6/12247849541307080526radacina_cursor_hand.svg.thumb.png
- Přesýpací hodiny: <http://www.clker.com/cliparts/w/p/1/l/n/u/timer-black-and-white-th.png>
- Šipka: http://www.clker.com/cliparts/b/8/d/3/11949837831120231634mouse_pointer_wolfram_es_01.svg.thumb.png