



INVESTICE DO ROZVOJE VZDĚLÁVÁNÍ

Identifikátor materiálu	EU: ICT – 2 - 1
Anotace	Prezentace má za úkol seznámit žáka s anglickými pozdravy.
Autor	Mgr. Romana Zikudová
Jazyk	Čeština/angličtina
Vzdělávací oblast	Jazyk a jazyková komunikace
Vzdělávací obor	Anglický jazyk
ICT = Předmět/Téma	Anglický jazyk/Základní anglické fráze 1. a 2. stupeň
Očekávaný výstup	Žák se seznamuje s anglickými pozdravy mezi kamarády a obecně mezi lidmi; žák si sám otestuje, jak si je zapamatoval
Speciální vzdělávací potřeby	- zdravotní postižení - LMP
Klíčová slova	Pozdravy – Hi, Hello, Goodbye, See you, Good mornng, Good afternoon, Good evening, Good night
Druh učebního materiálu	Prezentace
Druh interaktivity	Kombinace
Cílová skupina	Žák
Stupeň a typ vzdělávání	základní vzdělávání – 1. stupeň
Typická věková skupina	8 –11 let/3. - 5. ročník
Období tvorby DUM	7/2012

Hi, kids!!!!!!

Ahoj děti!

We are bears




Hello, my name
is Bertie!



I am a black bear.

Dobrý den, jmenuji se
Bertý!




**Hello, my
name is
Jimmy!**


Dobrý den, jmenuji se
Džimy!



I am a brown bear.




**Hello, my
name is
Mattie!**



Dobrý den, jmenuji
se Matý!

I am a grey bear.





Hi!

Hi!

Who are you?

Kdo jsi?

I'm Tom.

I'm Lucy.

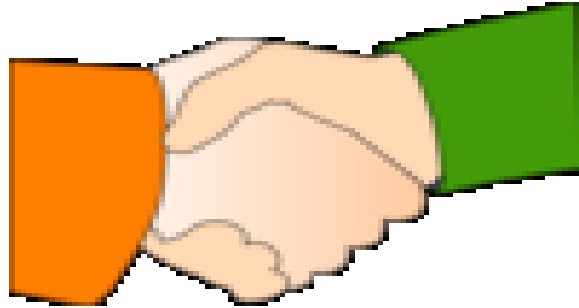
Bye!!!

Setkání

Hello!



Hello!



Goodbye!

Na shledanou.

See you!

Na viděnou.



Good morning

Dobré ráno



Good afternoon

Dobré odpoledne

A photograph of a sunset. The sun is a bright yellow circle in the center, surrounded by a large, glowing yellow and orange aura. The sky is a gradient of orange and yellow. In the foreground, there are dark silhouettes of trees and a distant building. The overall scene is peaceful and serene.

Good evening

Dobrý večer

Good night



Dobrou noc

Co k sobě patří?

- Hi!
 - Hello!
 - Goodbye!
 - See you!
 - Good morning!
 - Good afternoon!
 - Good evening!
 - Good night!
 - Bye!
 - Dobré odpoledne!
 - Na shledanou!
 - Dobrou noc!
 - Ahoj!
 - Dobrý den!
 - Na viděnou!
 - Dobré ráno!
 - Dobrý večer!
 - Čau!
-
- The diagram consists of two columns of phrases, each preceded by a bullet point. Arrows connect the English phrases on the left to their corresponding Czech phrases on the right. The connections are as follows: 'Hi!' connects to 'Ahoj!'; 'Hello!' connects to 'Dobré ráno!'; 'Goodbye!' connects to 'Čau!'; 'See you!' connects to 'Na shledanou!'; 'Good morning!' connects to 'Dobré odpoledne!'; 'Good afternoon!' connects to 'Dobrou noc!'; 'Good evening!' connects to 'Dobrý večer!'; 'Good night!' connects to 'Dobrou noc!'; 'Bye!' connects to 'Čau!'.

Odpovězte všichni na otázky:

- Who are you?
- What is your name?
- I am ...
- My name is...

Zdroje:

Uveřejněné odkazy [cit. 2012-07-28]. Dostupné pod licencí Clker a www.publicdomainpictures.net:

- hnědý medvěd : < <http://www.clker.com/clipart-4614.html> >
- černý medvěd : < <http://www.clker.com/clipart-black-bear.html> >
- bílý medvěd : < <http://www.clker.com/clipart-polar-bear-with-fish.html> >
- děvče : < <http://www.clker.com/clipart-schoolgirl-with-green-ball.html> >
- chlapec: < <http://www.clker.com/clipart-9347.html> >
- ráno: < <http://www.publicdomainpictures.net/view-image.php?image=13805&picture=ranni-nebe> >
- úplněk: < <http://www.publicdomainpictures.net/view-image.php?image=1957&picture=uplnek> >
- odpoledne: < <http://www.publicdomainpictures.net/view-image.php?image=9588&picture=pozdni-odpoledne> >
- západ: < <http://www.publicdomainpictures.net/view-image.php?image=1958&picture=zapad-slunce> >