





## INVESTICE DO ROZVOJE VZDĚLÁVÁNÍ

„KOTVA“ CZ.1.07/1.4.00/21.3537

Identifikátor materiálu	EU: ICT – 2 - 9
<b>Anotace</b>	Pracovní listy, ve kterých se žáci orientují v anglických výrazech: nahore, dole, vpravo, vlevo.
<b>Autor</b>	Mgr. Romana Zikudová
<b>Jazyk</b>	Čeština/angličtina
<b>Vzdělávací oblast</b>	Jazyk a jazyková komunikace
<b>Vzdělávací obor</b>	Anglický jazyk
<b>ICT = Předmět/Téma</b>	Anglický jazyk/Základní anglické fráze 1. a 2. stupeň
<b>Očekávaný výstup</b>	Žák se orientuje v prostorových výrazech - at the top, at the bottom, on the right, on the left.
<b>Speciální vzdělávací potřeby</b>	- zdravotní postižení - LMP
<b>Klíčová slova</b>	top, bottom - down, right, left
<b>Druh učebního materiálu</b>	Pracovní list
<b>Druh interaktivity</b>	Aktivita
<b>Cílová skupina</b>	Žák
<b>Stupeň a typ vzdělávání</b>	základní vzdělávání – 1. a 2. stupeň
<b>Typická věková skupina</b>	10 - 14 let/6.- 8.ročník
<b>Období tvorby DUM</b>	9/2012

## INVESTICE DO ROZVOJE VZDĚLÁVÁNÍ





INVESTICE DO ROZVOJE VZDĚLÁVÁNÍ

AT THE TOP

PL 1


















---

AT THE BOTTOM (DOWN)

INVESTICE DO ROZVOJE VZDĚLÁVÁNÍ

# Where are houses?

PL 2

 <p>green</p>  <p>red</p>  <p>blue</p> <p><b>ON THE LEFT</b></p>   <p>orange</p>  <p>yellow</p>  <p>pink</p>  <p>grey</p>  <p>white</p>  <p>brown</p>	 <p>brown</p>   <p>yellow</p> <p><b>ON THE RIGHT</b></p>   <p>green</p>  <p>white</p>  <p>orange</p>
---	---

## INVESTICE DO ROZVOJE VZDĚLÁVÁNÍ

### Pokyny zadávané vyučujícím

#### PL 1

1. Vystříhni zvířátka a nalep je podle pokynu č. 2 a 3
2. Tato zvířata nalep do tabulky **NAHORU**:  
**sheep, dog, bear, fox, mouse, frog**
3. Tato zvířata nalep do tabulky **DOLŮ**:  
**goat, cat, bird, cock, hare, duck**
4. Názvy zvířat jsou napsané na tabuli
5. Je možno zadat i jiné rozdělení (2 a 4 nohy...)

#### PL 2

1. Vymaluj domy podle daných barev
2. Odpověz na otázku:

**How many houses are on the left?**

**How many houses are on the right?**

3. Zapiš počet do okénka číslem a poté i slovem

## INVESTICE DO ROZVOJE VZDĚLÁVÁNÍ

### Zdroje:

Uveřejněné odkazy [cit. 2012-09-05]. Dostupné pod licencí Clker na WWW:

- ✚ koza: <<http://www.clker.com/clipart-goat-7.html>>
- ✚ medvěd: <<http://www.clker.com/clipart-11773.html>>
- ✚ ovce: <<http://www.clker.com/clipart-12922.html>>
- ✚ liška: <<http://www.clker.com/clipart-black-and-white-fox.html>>
- ✚ pes: <<http://www.clker.com/clipart-black-and-white-fox.html>>
- ✚ pták: <<http://www.clker.com/clipart-3292.html>>
- ✚ žába: <<http://www.clker.com/clipart-frog-4.html>>
- ✚ kohout: <<http://www.clker.com/clipart-rooster.html>>
- ✚ kočka: <<http://www.clker.com/clipart-6986.html>>
- ✚ myš: <<http://www.clker.com/clipart-15559.html>>
- ✚ kachna: <<http://www.clker.com/clipart-23635.html>>
- ✚ zajíc: <<http://www.clker.com/clipart-running-rabbit.html>>
- ✚ pes: <<http://www.clker.com/search/dog/1>>
- ✚ dům: <<http://www.clker.com/clipart-16841.html>>