

## INVESTICE DO ROZVOJE VZDĚLÁVÁNÍ

„KOTVA“ CZ.1.07/1.4.00/21.3537

Identifikátor materiálu	EU: ICT – 2 - 17
<b>Anotace</b>	Pracovní listy, ve kterých si žáci procvičí tematické okruhy: Toys, Colors a předložky místa. Žáci se připraví reagovat na otázky: What's my/your favourite...? Plní příkaz: Color!
<b>Autor</b>	Mgr. Romana Zikudová
<b>Jazyk</b>	Čeština/angličtina
<b>Vzdělávací oblast</b>	Jazyk a jazyková komunikace
<b>Vzdělávací obor</b>	Anglický jazyk
<b>ICT = Předmět/Téma</b>	Anglický jazyk / Základní anglické fráze 1. a 2. stupeň
<b>Očekávaný výstup</b>	Reaguje a odpoví na krátké otázky a příkaz. Rozliší hračky a osvojí si předložky místa.
<b>Speciální vzdělávací potřeby</b>	- zdravotní postižení - LMP
<b>Klíčová slova</b>	ball, teddy, plane, train, doll, boat, car, pram, lego set, playstation, kite, in-on-next to-under What's my/your favorite toy?
<b>Druh učebního materiálu</b>	Pracovní listy
<b>Druh interaktivity</b>	Aktivita
<b>Cílová skupina</b>	Žák
<b>Stupeň a typ vzdělávání</b>	základní vzdělávání – 2. stupeň
<b>Typická věková skupina</b>	12 - 13 let/7. ročník
<b>Období tvorby DUM</b>	11/2012

## INVESTICE DO ROZVOJE VZDĚLÁVÁNÍ

Spoj slova s obrázky, za každý obrázek opiš jeho název:

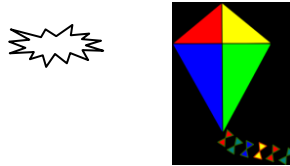
**PL 1**

PLANE



\_\_\_\_\_

DOLL



\_\_\_\_\_

CAR



\_\_\_\_\_

PRAM



\_\_\_\_\_

TRAIN



\_\_\_\_\_

BOAT



\_\_\_\_\_

KITTE



\_\_\_\_\_

INVESTICE DO ROZVOJE VZDĚLÁVÁNÍ

Odpověz na otázku 1., poté se zeptej spolužačky a spolužáka: **PL 2**

1. What is **my** favourite toy?

My favorite toy is \_\_\_\_\_.



Color toy!

2. Hi, girl! What is **your** favorite toy?

Her favorite toy is \_\_\_\_\_.



Color her toy!

3. Hi, boy! What is **your** favorite toy?


His favorite toy is \_\_\_\_\_.



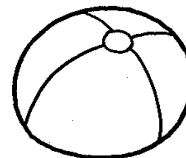
Color his toy!

OMALUJ HRAČKY


- × brown teddy
- × blue plane
- × pink and green doll
- × yellow and red boat
- × orange, white, blue and red ball




a teddy /'tedi/



a ball /bo:l/



a plane /plein/



a doll /dol/



COLOR

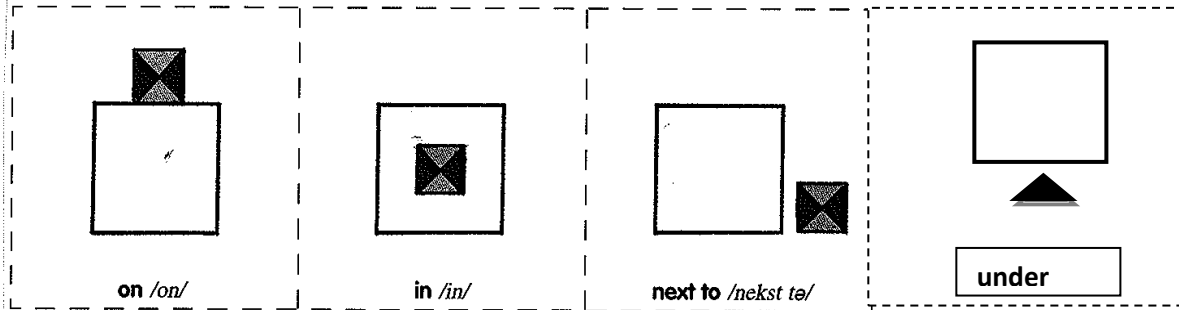


a boat /bøut/


INVESTICE DO ROZVOJE VZDĚLÁVÁNÍ

Uklid' hračky podle pokynů v tabulce – drž se vzorů nad hračkami:

**PL 3**



<b>IN</b>	<b>ON</b>	<b>UNDER</b>	<b>NEXT TO</b>	<b>IN (inside)</b>	<b>ON</b>
-----------	-----------	--------------	----------------	--------------------	-----------



## INVESTICE DO ROZVOJE VZDĚLÁVÁNÍ

### Pokyny zadávané vyučujícím

#### PL 1

1. Najdi ke slovům správné obrázky a správně je opiš.

#### PL 2

1. Namaluj svoji hračku, potom hračku spolužačky a spolužáka a napiš názvy hraček na linku.
2. Omaluj hračky správnými barvami.

#### PL 3

1. Čarou spoj hračku a místo, kam podle tabulky patří. Pracuj podle vzoru.

## INVESTICE DO ROZVOJE VZDĚLÁVÁNÍ

### Zdroje:

**Uveřejněné odkazy [cit. 2012-11-05]. Dostupné pod licencí Clker na WWW:**

- ✚ vláček: <http://www.clker.com/clipart-43412.html>
- ✚ míč: <http://www.clker.com/clipart-4597.html>
- ✚ autíčko: <http://www.clker.com/clipart-28969.html>
- ✚ drak: <http://www.clker.com/clipart-kite.html>
- ✚ letadlo: <http://www.clker.com/clipart-plane-1.html>
- ✚ loď: <http://www.clker.com/clipart-pirate-ship.html>
- ✚ panenka: <http://www.clker.com/clipart-64078.html>
- ✚ kočárek: <http://www.clker.com/clipart-baby-stroller.html>
- ✚ medvídek: <http://www.clker.com/clipart-10566.html>
- ✚ lego: <http://www.clker.com/clipart-13237.html>
- ✚ police: <http://www.clker.com/clipart-wood-bookcase.html>
- ✚ auto: <http://www.clker.com/clipart-yellow-convertible-sports-car.html>