

INVESTICE DO ROZVOJE VZDĚLÁVÁNÍ


„KOTVA“ CZ.1.07/1.4.00/21.3537

Identifikátor materiálu	EU: ICT – 2 - 20
Anotace	Pracovní listy, ve kterých si žáci upevní slova označující členy rodiny.
Autor	Mgr. Romana Zikudová
Jazyk	Čeština/angličtina
Vzdělávací oblast	Jazyk a jazyková komunikace
Vzdělávací obor	Anglický jazyk
ICT = Předmět/Téma	Anglický jazyk/Základní anglické fráze 1. a 2. stupeň
Očekávaný výstup	Žák umí pojmenovat členy rodiny, umí pojmenování používat podle vztahů v rodině.
Speciální vzdělávací potřeby	- zdravotní postižení - LMP
Klíčová slova	family, mother – mum, father – dad, parents, brother, sister, baby, grandparents, grandmother – grandma, grandfather – grandpa
Druh učebního materiálu	Pracovní listy
Druh interaktivity	Aktivita
Cílová skupina	Žák
Stupeň a typ vzdělávání	základní vzdělávání – 2. stupeň
Typická věková skupina	12 - 13 let/7. ročník
Období tvorby DUM	11/2012

INVESTICE DO ROZVOJE VZDĚLÁVÁNÍ

WHO IS WHO ????

PL 1




SISTER	GRANDPA	PARENTS	DAD
MOTHER	GIRL	BROTHER	KIDS
GRANDMA	BABY	GRANDFATHER	
GRANDPARENTS	FATHER	FAMILY	SON
BOY	DOUGHTER	MUM	GRANDMOTHER

INVESTICE DO ROZVOJE VZDĚLÁVÁNÍ

PL 2

Who is who? Kdo je kdo?



Přiřaď správně čísla!

mother

sister

me

father

brother


grandmother

grandfather

INVESTICE DO ROZVOJE VZDĚLÁVÁNÍ

PL 3

Family photos



Vystřihni fotky členů rodiny a vlep je na správné místo do alba:



první řada :

grandmother on the left
grandfather on the right
grandparents in the middle uprostřed

druhá řada :

parents between mother on the right and father on the left mezi

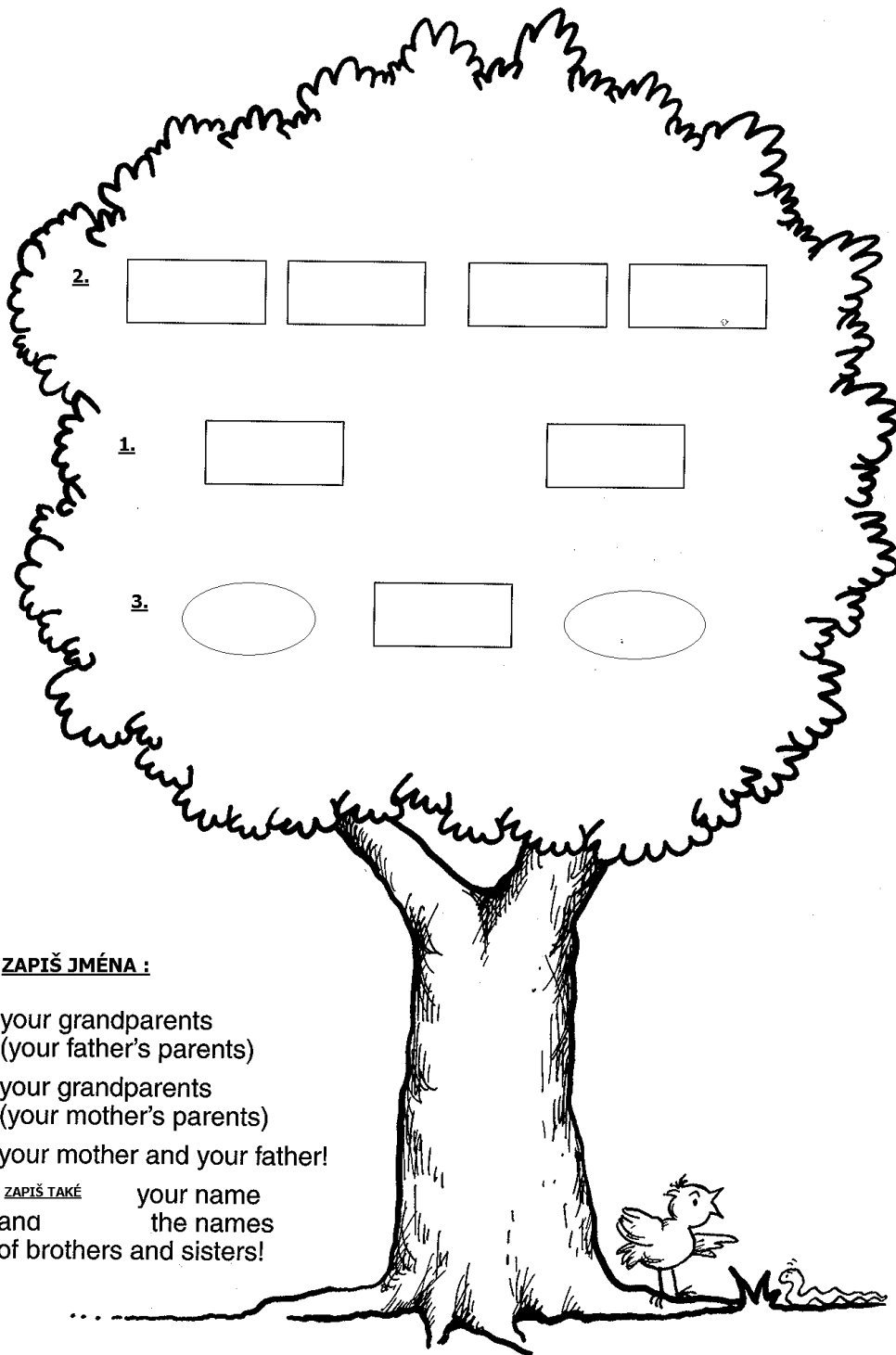
třetí řada :

family in the middle uprostřed
the sister Susan between the family and
the older brother Jack on the right
baby sister Jenny next to the family
and the younger brother Tom next to Jenny před

INVESTICE DO ROZVOJE VZDĚLÁVÁNÍ

PL 4

My family tree



ZAPIŠ JMÉNA :

2. your grandparents
(your father's parents)

your grandparents
(your mother's parents)

1. your mother and your father!

3. **ZAPIŠ TAKÉ** your name
and the names
of brothers and sisters!

INVESTICE DO ROZVOJE VZDĚLÁVÁNÍ

Pokyny zadávané vyučujícím

PL 1

1. Odstříhni tabulku, nastříhej slova a nalep k obrázkům všechna, která se k nim hodí.

PL 2, 3, 4 vyplň podle pokynů na obrázku.



INVESTICE DO ROZVOJE VZDĚLÁVÁNÍ

Zdroje:

Uveřejněné odkazy [cit. 2012-12-05]. Dostupné pod licencí Clker a na WWW:

Postava: <http://www.clker.com/clipart-family-figures.html>

Chlapec a dívka: [>>](http://www.clker.com/clipart-9391.html)

muž: <http://www.clker.com/clipart-26044.html>

žena: <http://www.clker.com/clipart-woman-silhouette-2.html>

batole <http://www.clker.com/clipart-baby-silhouette-6.html>

prarodiče: <http://www.clker.com/clipart-178849.html>

DAHLKE, Tom & BIRCK, Jan. *Angličtina hádanky a doplňovačky I.* České vydání ©INFOA, Nová 141, 789 72, Dubicko, ISBN 80-7240-462-8. s. 19

SHAD-MANFAAT, Gerdi, STAHL, Mirjam. *Me and my family.* Early Bird – výukový program angličtiny pro 1. stupeň ZŠ. 2. vydání, Praha: Mutabene, spol. s r.o., 2006. ISBN 80-902983-5-4. s. 15, 17