

INVESTICE DO ROZVOJE VZDĚLÁVÁNÍ

„KOTVA“ CZ.1.07/1.4.00/21.3537

Identifikátor materiálu	EU: ICT – 2 - 15
Anotace	Pracovní listy, ve kterých si žáci osvojí názvy některých částí těla, popř. jejich množné číslo.
Autor	Mgr. Romana Zikudová
Jazyk	Čeština/angličtina
Vzdělávací oblast	Jazyk a jazyková komunikace
Vzdělávací obor	Anglický jazyk
ICT = Předmět/Téma	Anglický jazyk/Základní anglické fráze 1. a 2. stupeň
Očekávaný výstup	Žák umí pojmenovat části těla.
Speciální vzdělávací potřeby	- zdravotní postižení - LMP
Klíčová slova	head, body, leg, ear, eye, mouth, arm
Druh učebního materiálu	Pracovní list
Druh interaktivity	Aktivita
Cílová skupina	Žák
Stupeň a typ vzdělávání	základní vzdělávání – 2.stupeň
Typická věková skupina	12 - 13 let/7. ročník
Období tvorby DUM	11/2012

INVESTICE DO ROZVOJE VZDĚLÁVÁNÍ

PL 1

I am an animal

.....

.....

.....

.....



.....

.....

.....

.....

Where is my HEAD BODY MOUTH NOSE EARS EYES?

» «

I am a boy

Where is my

BODY

HEAD

LEGS

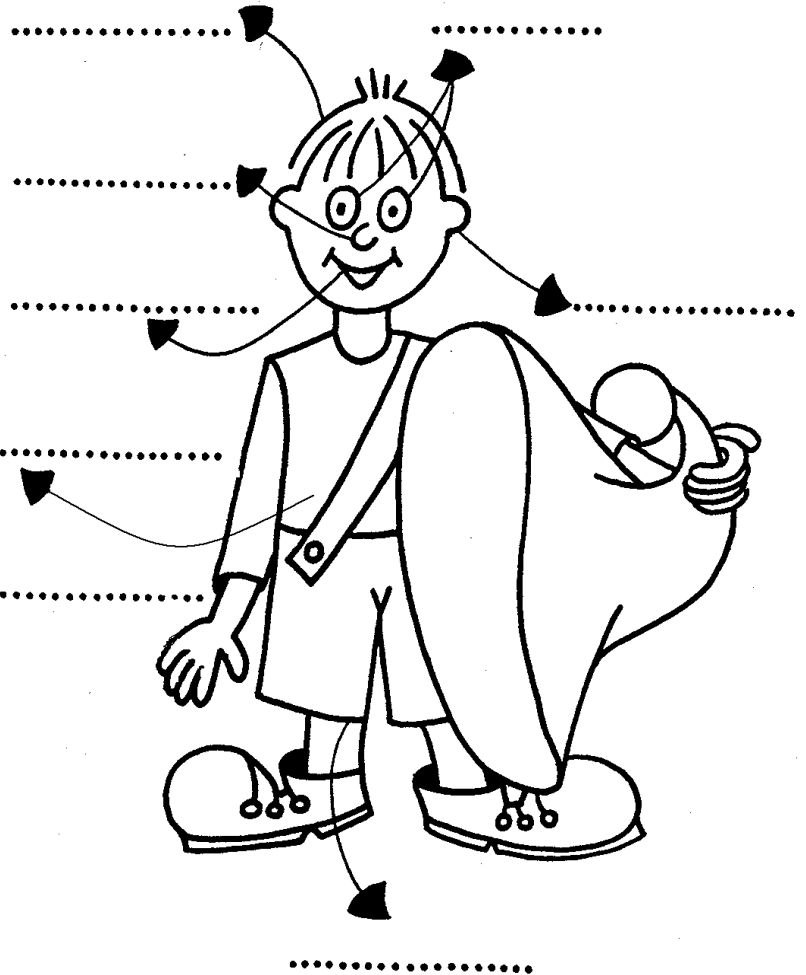
MOUTH

NOSE

EAR

EYES and

ARM ?



.....

INVESTICE DO ROZVOJE VZDĚLÁVÁNÍ

PL 2

Vyber správnou odpověď, popř. oprav správně.



Is it a leg ?

Yes, it is. / No, it isn't.

It is _____.



Is it an ear ?

Yes, it is. / No, it isn't.


It is _____.



Is it a nose ?

Yes, it is. / No, it isn't.

It is _____.



Is it a body ?

Yes, it is. / No, it isn't.


It is _____.



Is it an arm ?

Yes, it is. / No, it isn't.

It is _____.



Is it a mouth ?

Yes, it is. / No, it isn't.

It is _____.


INVESTICE DO ROZVOJE VZDĚLÁVÁNÍ

PL 3

Parts of the body Části těla

Přiřaď slova k částem těla.

oko	eye	ruka	hand	noha	leg
nos	nose	rameno	shoulder	koleno	knee
ústa	mouth	paže	arm	chodidlo	foot
ucho	ear	prst	finger	prst na noze	toe
krk	neck	obočí	elbow	vlasy	hair




INVESTICE DO ROZVOJE VZDĚLÁVÁNÍ

PL 4

What's missing? Co chybí?

Napiš, co chybí a potom dokresli do každého obrázku.



INVESTICE DO ROZVOJE VZDĚLÁVÁNÍ

Pokyny zadávané vyučujícím

PL 1

1. Odstřižni zvířátko a človíčka »__«
Vystřižni jednotlivé části těla kočky a nalep
je na správná místa.
2. Části těla človíčka na správná místa opiš.
3. Omaluj kočku i človíčka.

PL 2

Odpověz na otázku podtržením správné odpovědi,
případně doplň správný název části těla – jako
náповědu použij slova z **PL 1**.

PL 3, 4

Vyplň podle pokynů na obrázku.

INVESTICE DO ROZVOJE VZDĚLÁVÁNÍ

Zdroje:

Uveřejněné odkazy [cit. 2012-09-05]. Dostupné pod licencí Clker a Pdclipart na WWW:

- ✚ Postava:<<http://www.pdclipart.org/displayimage.php?album=93&pos=10>>
- ✚ Kočka:<<http://www.clker.com/clipart-11746.html>>
- ✚ Ucho:<<http://www.clker.com/clipart-ear-bw.html>>
- ✚ Oči:<<http://www.clker.com/clipart-cartoon-eyes.html>>
- ✚ Nos:<<http://www.clker.com/clipart-23662.html>>
- ✚ Paže:<<http://www.clker.com/clipart-13733.html>>
- ✚ Hlava:<<http://www.clker.com/clipart-9356.html>>
- ✚ Noha:<<http://www.clker.com/clipart-leg.html>>
- ✚ Tělo:<<http://www.clker.com/clipart-male-body-silhouette.html>>
- ✚ Ústa:<<http://www.clker.com/clipart-4352.html>>

DAHLKE, Tom & BIRCK, Jan. *Angličtina hádanky a doplňovačky I.* České vydání©INFOA , Nová 141, 789 72, Dubicko, ISBN 80-7240-461-x